

Khám bệnh online tại đây**Hotline sức khỏe****0865.776.663****Tư vấn****Miễn phí****Bảo mật thông tin**

21 Cách chữa bệnh sùi mào gà tự nhiên hiệu quả an toàn

August 17, 2021

Tổng hợp cách chữa bệnh sùi mào gà tại nhà nhanh khỏi không? Hay cách điều trị sùi mào gà bằng cách chữa tự nhiên dân gian hiệu quả không? Lỗi trả lời cho nghi vấn này là nỗi niềm mong của những bệnh nhân đang mắc phải căn bệnh xã hội làm nặng cao nguy cơ ung thư và để lại nhiều biến chứng hiểm nguy cho sức khỏe.



Nhằm giúp người bệnh nỗi lo lắng, nội dung bài viết vừa này chúng tôi xin được tổng hợp các cách chữa bệnh sùi mào gà tại nhà ở cả nam giới và nữ giới. Xin mời anh chị em tham khảo.

SÙI MÀO GÀ LÀ GÌ?

Bệnh sùi mào gà là một trong những bệnh xã hội phổ biến và có mức độ nguy hiểm cao hiện nay. Bệnh được gây ra bởi virus human papilloma (HPV). Đây là loại virus ký sinh chủ yếu tại những nơi chứa màng nhầy, niêm mạc và bên niêm mạc như bộ phận sinh dục, miệng, mắt, hậu môn... Sau khi có thể bị virus này xâm nhập thì khoảng thời gian từ 2 - 9 tháng sau sẽ có những biểu hiện của bệnh ra bên ngoài.

Thường thì nam giới và nữ giới sau khi mắc bệnh có một vài biểu hiện khác nhau do sự khác biệt về cấu trúc các bộ phận của cơ thể.

NGUYÊN NHÂN GÂY BỆNH SÙI MÀO GÀ

Theo các chuyên gia, nguyên nhân bệnh sùi mào gà thì có rất nhiều nhưng không thể không nhắc đến những nguyên nhân cơ bản sau đây:

Qua đường tình dục

Quan hệ tình dục là nguyên nhân chủ yếu dẫn tới bệnh sùi mào gà ở nam giới và nữ giới. Thông qua việc quan hệ, những vết xước tại niêm mạc ở bộ phận sinh dục có thể tạo thành nguồn lây bệnh sùi mào gà. Không chỉ quan hệ tại bộ phận sinh dục, mà những hình thức quan hệ khác như: quan hệ bằng miệng, quan hệ qua hậu môn... cũng đều có nguy cơ lây bệnh sùi mào gà.

Những người trẻ tuổi, có đời sống tình dục phức tạp, nhiều bạn tình, nhưng không có các biện pháp bảo vệ bản thân khỏi nguy cơ lây nhiễm các bệnh lây qua đường tình dục, những người hành nghề mại dâm, người mua dâm... là đối tượng dễ mắc sùi mào gà.

Lây qua vết thương hở

Những vết thương hở tại nơi chứa HPV như: bộ phận sinh dục, mắt, miệng, hậu môn... đều có thể trở thành nguồn lây bệnh sùi mào gà sang người khác.

Theo đó, khi bạn có những tiếp xúc với những vết thương tại nơi chứa sùi mào gà, rồi lại vô tình chạm vào vết thương, hoặc những vùng da nhạy cảm của mình. Bạn hoàn toàn có thể bị lây nhiễm bệnh từ người khác. Do đó, hãy sử dụng đồ bảo hộ cả nhân khi tiếp xúc với những vết thương hở của người khác để bảo vệ bản thân mình một cách tốt nhất.

Lây qua vật dụng cá nhân với người bệnh

Khi tiếp xúc với những bộ phận chứa virus sùi mào gà, những vật dụng này có thể mang theo virus gây bệnh và lây nhiễm sang người tiếp xúc sau.

Đặc biệt, trong điều kiện ẩm ướt, virus HPV tồn tại được trong thời gian khá dài và có thể dễ dàng lây nhiễm sang người khác. Một số vật dụng đó như: khăn mặt, khăn tắm, bồn cầu, nhà vệ sinh, nấm cửa, bàn chải, bàn chải đánh răng...

Lây từ mẹ sang con


Theo các chuyên gia, nữ giới bị sùi mào gà không nên lựa chọn phương pháp sinh thường, vì thai nhi khi đi qua cổ tử cung và âm đạo của mẹ có thể nuốt phải virus HPV hoặc bị xâm nhập thông qua lớp niêm mạc mỏng. Từ đó, có thể hình thành bệnh sùi mào gà ở trẻ sơ sinh.

Ngoài ra, trong quá trình chăm sóc trẻ sơ sinh như: Khi cho con bú, ôm, hôn và các tiếp xúc gần gũi khác, bệnh nhân mắc bệnh sùi mào gà có thể lây nhiễm sang trẻ em.

ĐẤU HIỆU NHẬN BIẾT BỆNH SÙI MÀO GÀ

Sùi mào gà có thể gặp ở cả nam và nữ giới, bệnh thường xuất hiện ở bộ phận sinh dục. Sau thời gian ủ bệnh 2 - 9 tháng, sùi mào gà sẽ phát bệnh, lúc này bệnh nhân sẽ nhận thấy những biểu hiện của bệnh. Cụ thể như:

Triệu chứng bệnh sùi mào gà ở nam giới



- Bình thường, sức đề kháng của nam giới tốt hơn nữ giới, bộ phận sinh dục cũng khá khoảng hơn nên bệnh sùi mào gà biểu hiện ra ngoài ít hơn. Tuy nhiên một khi bệnh xuất hiện sẽ phát triển rất nhanh.
- Thân, đầu dương vật, bìu, rãnh bao quy đầu của nam giới xuất hiện những nốt mụn sùi, u nhú.
- Nốt mụn sùi có màu hồng hoặc màu da dương vật. Ban đầu mụn mọc đơn lẻ không gây đau, không gây ngứa.
- Thời gian sau khi bệnh bùng nổ mọc thành từng cụm như súp lơ hoặc mào gà. Mụn lúc này có kích thước lớn, bị va chạm sẽ dễ vỡ, chảy mủ gây ngứa ngáy, đau rát.
- Nam giới cảm thấy đau rát khi đi tiểu, chảy mủ khi đi đại tiện, đau khi quan hệ tình dục.

Triệu chứng bệnh sùi mào gà ở nữ giới

Bệnh sùi mào gà ở nữ giới phát triển thâm lắng hơn ở nam giới. Tuy nhiên nếu chủ ý bạn sẽ nhận biết ra bệnh thông qua những biểu hiện sau:

- Khởi u nhú, mụn sùi phát triển ở hai bên môi lớn, môi bé, âm hộ, thành âm đạo, lỗ niệu đạo, cổ tử cung.
- Môi đầu nốt mụn có màu hồng có kích thước khá nhỏ. Sau đó sẽ nặng hơn mụn có kích thước lớn.
- Khi nốt mắc bệnh nữ giới không thấy ngứa, đau nhưng khi mụn vỡ thì gây đau, gây ngứa, dễ viêm nhiễm
- Âm đạo tiết dịch nhầy bất thường, có mùi hôi.
- Đau khi quan hệ tình dục.



TOP CÁCH CHỮA BỆNH SÙI MÀO GÀ TẠI NHÀ BẰNG TỰ NHIÊN

Dùng mero dân gian là 1 trong những cách chữa sùi mào gà đơn thuần, dễ thực hành và ít tốn kém nhất.

Sau đây là một số cách chữa bệnh sùi mào gà tại nhà bằng mero dân gian bạn có thể áp dụng:

1. Chữa bệnh sùi mào gà tại nhà bằng tỏi

Tỏi với vỏ tinh sát khuẩn cao, cũng tác lực ăn trực tiếp còn hỗ trợ tăng khả năng đề kháng cho thân thể. Để thực hiện cách thức chữa sùi mào gà tại nhà bằng tỏi, ngoài việc bổ sung mào thực phẩm này vào menu hàng ngày thì người bệnh với thể giã nát những tỏi, sau đấy đắp trực tiếp lên những nốt u nhú sùi mào gà do virus hpv gây ra.

2. Chữa sùi mào gà tại nhà bằng nước ép lô hội (nha đam)

Nhờ công dụng tiêu viêm, kháng khuẩn, chống sưng mà nhiều người đã áp dụng cách chữa sùi mào gà tại nhà bằng nha đam (cây lô hội).

Cách thực hiện: Sử dụng phần gel của nha đam để xoa trực tiếp lên vùng da tổn thương đã được vệ sinh sạch sẽ trước ấy. Hoặc phương pháp khác là lấy nha đam ép thành nước rồi bôi bôi lên da.

3. Chữa sùi mào gà tại nhà bằng vỏ chuối

Sử dụng vỏ chuối là phương pháp chữa bệnh sùi mào gà đơn thuần tại nhà, tuy nhiên không phải người nào cũng biết tới.

Chuối có tác dụng giúp ức chế virus hpv sinh sôi, chống khuẩn và tiêu viêm, người bệnh có thể lấy vỏ chuối chà nhẹ những lên khu vực da nốt các nốt u nhú.

4. Chữa sùi mào gà ở nữ tại nhà bằng chiết xuất trà xanh

Theo 1 số nghiên cứu việc dùng sinecatechin được chiết xuất trong khoảng trà xanh với công dụng chiết bỏ các nốt mụn sùi tương đối hiệu quả.

Cách thực hiện: Đối với phương pháp chữa sùi mào gà ở nam và nữ tại nhà bằng chiết xuất trà xanh, người bệnh có thể bôi vào da trực tiếp sau đấy giữ nguyên mà không cần thiết phải thực hiện vệ sinh lại vùng da đã bôi trước ấy.

5. Chữa sùi mào gà với lá tía tô

Theo những bài thuốc dân gian trước đây, lá tía tô có thể ngăn đề phòng các nốt sùi mào gà ở miệng lây lan ra các khu vực tiếp giáp với, song song còn chống nhiễm trùng và kháng khuẩn.

Cách thực hiện: Người bệnh rửa sạch một nắm lá tía tô, đem giã nát với muối sau đấy đắp trực tiếp vào vùng da đang bị thương tổn khoảng 20 phút rồi rửa sạch.

6. Điều trị sùi mào gà hiệu quả với tinh bột nghệ vàng

Nghệ là 1 thảo dược thiên nhiên có nhiều tác dụng cho sức khỏe. Chất curcumin chính là thành phần quý giá có ở trong nghệ đem lại điều này. Trong thành phần của nghệ có chứa hoạt chất curcumin giúp chống khuẩn, chống viêm, kháng virus, hỗ trợ khiến lành vết thương và giảm thiểu để lại sẹo.

Cách thực chữa này: Người bệnh trộn đều tinh bột nghệ công có dầu oliu, sau ấy đắp đều lên trực tiếp lên những nốt u nhú. Đến khi thấy khô tap khô lại thì giã bỏ vào rửa vết thương nhẹ nhàng cũng nước ấm.

7. Chữa bệnh sùi mào gà tại nhà bằng tinh dầu trầm trà

Dùng tinh dầu trầm trà là một cách thức chữa sùi mào gà ở nữ đơn thuần tại nhà, nhờ đặc tính kháng khuẩn và giảm mức độ viêm nhiễm, ức chế vi khuẩn gây bệnh. Bên cạnh đó, người bệnh cần lau tinh dầu trầm trà khi làm dụng, hoặc chuyển dụng cho người với cơ địa mẫn cảm sẽ với nguy cơ làm cho da bị bỏng.

Cách làm: Thoa tinh dầu trầm lên nốt sùi ngày 1-2 lần. Làm đều đặn đến khi nốt sùi hết thì thôi.

8. Chữa sùi mào gà bằng khoai tây

Một trong các bài thuốc chữa bệnh sùi mào gà mà ít người nào nghĩ đến chính là khoai tây. Đây là một loại nguyên liệu để dùng thay trong căn bếp nhà bạn, chỉ cần một khoai tây và thực hành theo chỉ dẫn sau đây là bạn đã có thể loại bỏ những rắc rối do sùi mào gà gây ra ngay tại nhà đơn giản:

Để điều trị sùi mào gà bằng khoai tây có thể làm theo 2 cách:

Cách thực hiện 1: là cạo vỏ, rửa sạch, đem cắt thành từng lát mỏng rồi đắp lên vùng da thương tổn.

Cách thứ 2: là ép khoai tây thành nước, dùng gạc sạch thấm vào các nốt sùi. Các chất kháng khuẩn trong khoai tây sẽ tương trợ khiến lành tình thương, nốt sùi do virus hpv.

9. Điều trị sùi mào bằng giấm táo

Hàm lượng axit tự nhiên trong giấm táo với thể kháng khuẩn, ngăn đề phòng mầm bệnh sùi mào gà lớn mạnh.

Cách thực hiện cũng rất đơn giản, người bệnh chỉ cần lấy gạc sạch, thấm một ít giấm táo rồi chấm nhẹ vào những nốt sùi. Không những thế, người bệnh cần lau khô bôi giấm táo lên những vùng da lành vì có thể làm da bong rộp.

10. Rau sam là phương pháp chữa sùi mào gà ở nữ đơn giản, hiệu quả

Rau sam trong y học truyền với tính hàn, vị chua, không có độc, được coi như một mao kháng sinh bông dung. Theo y khoa hiện đại thì cải rau này với vitamin dôi dào, axit folic, magie, kẽm... giúp thanh lọc thân thể.

Cách thực hiện: Ngoài cách thức chế biến rau sam thành món ăn, người bệnh có thể giã nát rau sam chứa lấy nước uống hàng ngày.

11. Chữa sùi mào gà với hoa cúc vàng

Theo đông y, hoa cúc vàng với tính hàn, vị ngọt và đắng, mùi thơm và ít độc. Điều trị sùi mào gà bằng hoa cúc vàng sẽ giúp tiêu viêm, giải độc, kháng khuẩn.

Cách thực hiện như sau: lấy 1 ít hoa cúc vàng đem hầm như hầm trà, hoặc sắc với nước, sử dụng để uống hàng ngày thường xuyên.

12. Chữa sùi mào gà ở nam giới tại nhà bằng chiết xuất cây phi

Nhiều nghiên cứu khoa học cho biết chiết xuất trong khoảng cây phi cũng có công dụng tương trợ 1 số bệnh da liễu, trong đó có sùi mào gà. Mặc dù vậy, cách chữa sùi mào gà tại nhà bằng chiết xuất cây phi được khuyến cáo là không được bôi qua sâu vào bên trong hậu môn và của âm đạo.

13. Chữa sùi mào gà bằng lá trầu không

Trong lá trầu không với thành phần kháng sinh mạnh có tác dụng kháng khuẩn, chống viêm và diệt trùng tốt, sử dụng lá trầu không điều trị sùi mào gà sẽ giúp hạn chế vi khuẩn tấn công vào các nốt mụn sùi, làm cho lành vết thương chóng vánh.

Cách thực thực hiện: Rửa sạch 1 nắm lá trầu không cùng với muối rồi giã nát. Lấy miếng vải sạch cuốn lá trầu không đã giã xong và nhát thiết lại ở vùng bệnh. Bạn nên thực hiện liên tiếp 2 - 3 lần / ngày.

Lưu ý: Những cách chữa bệnh sùi mào gà tại nhà chỉ là biện pháp tạm bợ, không có khả năng tiêu diệt triệt để virus hpv. Nếu như sử dụng sai cách thức sẽ gây tổn thương và nhiễm trùng da, khiến tình trạng bệnh nặng hơn.

Với nhiều cách thức chữa bệnh sùi mào gà khác nhau như dùng thuốc, đốt điện, đốt laser...tuy nhiên, các cách thức này thường chi ung dụng có trường hợp bệnh nhẹ. Không thể điều trị ở vị trí khó như đường vật của nam, cổ tử cung có tử cung của nữ. Hơn nữa, người bệnh còn phải chịu cảm giác đau đớn để làm thật, lau lành vết thương, để lại sẹo xấu.

14. Thuốc chữa sùi mào gà

Ngày nay có hầu hết loại thuốc sùi mào gà được bán trên thị phần tuy nhiên thì việc dùng thuốc để chữa bệnh thì cần phải có sự hướng dẫn của những bác sĩ chuyên khoa bệnh da liễu.

Thuốc trị sùi mào gà được chia làm 2 loại, một là loại thuốc chấm dung dịch và thuốc bôi tiếp giáp với nốt sùi.

Thuốc chữa bệnh sùi mào gà là 1 trong những cách chữa bệnh sùi mào gà được ứng dụng lên bệnh mới được phát hiện 9 giai đoạn đầu.

Thuốc chấm sùi mào gà

Loại thuốc này bác sĩ sẽ chỉ định sử dụng có những thương tổn nhỏ, sử dụng bằng cách sử dụng tăm bông chấm cho vào dung dịch loãng lên vị trí nốt sùi cho đến khi nốt sùi trắng ra. Chú ý là chấm một lần / tuần, rửa sạch thuốc sau 1-3h, không được để lâu sẽ gây loét da.

Chú ý: Khi sử dụng thuốc tuyệt đối không được chấm vào cổ tử cung, lỗ niệu đạo, bên trong hậu môn, quy đầu dương vật, không dùng cho phụ nữ có thai. Trong trường hợp nốt sùi đã khô vẫn chấm để đảm bảo hiệu quả, tránh nguy cơ nốt sùi xuất hiện lại.

Thuốc mỡ bôi sùi mào gà

Người bệnh bôi thuốc tiếp giáp với nốt sùi để vùng da bị thương tổn chóng lành lại. Và chỉ bôi thuốc 2 lần / ngày, không bôi ở các nốt với vết loét sâu để giảm thiểu viêm nhiễm, tuyệt đối cũng không được chấm vào cổ tử cung, lỗ niệu đạo, bên trong hậu môn, quy đầu dương vật, không dùng cho nữ giới có thai.

Ban cần phải giữ cho vết loét được khô, sạch sẽ, không để bị nước, nhiễm trùng, không quan hệ tình dục chỉ cần thời gian chữa trị bệnh.

15. Chữa trị bệnh sùi mào gà bằng cách nội khoa

Trường hợp bị sùi mào gà giai đoạn đầu, chưa có phổ biến triệu chứng sẽ được điều trị bằng những mao thuốc.

Không những thế, thuốc sẽ không có hiệu quả có trường hợp bệnh nặng, với thể gây viêm da. Đặc biệt, với như tr y dùng thuốc không được bác sĩ chỉ định sẽ có nhiều biến chứng nguy hiểm.

16. Chữa sùi mào gà bằng đốt điện

Phương truyền thống này sử dụng mao điện để ảnh hưởng vào mụn sùi và xóa số vi khuẩn gây bệnh. Nhưng đốt điện sùi mào gà sẽ gây ra nhiều tổn đau, khả năng ảnh hưởng phục chậm, bệnh dễ tái phát.

17. Chữa sùi mào gà bằng tia laser

Đốt tia laser được điều trị bằng cách dùng tia laser chiếu trực tiếp vào những vị trí mụn sùi để tiêu diệt virus.

Nếu như chọn lọc điều trị bệnh bằng cách thực hiện chiếu tia sẽ phải thực hiện phần lớn lần đầu tiên, giải quyết bệnh gây đau, chảy da, loét-quá thấp. Hơn nữa cách này mang phạm vi điều trị hẹp, không áp dụng cho sùi mào ở ở hậu môn, âm đạo hay cổ tử cung.

CÁCH CHỮA BỆNH SÙI MÀO GÀ TRIỆT ĐỂ

Sự ra đời của khoa học quang động lực ALA – PDT được coi là 1 bước đột phá lớn. Được thực hiện viện, phòng khám lớn áp dụng.

Nguyên lý điều trị sùi mào gà:

« Dùng chất cảm quang dùng đặc trưng dưới sự chiếu xạ của nguồn sáng. Nhằm kích hoạt gắn dị quang học được. Chất cảm quang đóng vai trò học sau khi kết nạp ánh sáng chiếu vào sẽ sinh sinh một lượng oxy hoạt học.

« Có tác dụng tác động tới những nốt sùi mào gà. Không chế sự vùng mạnh của những nốt u nhú. Làm cho chúng bị rụng khỏi cơ thể. Đạt được mục đích tiêu diệt tận gốc mầm bệnh, tái tạo tế bào mới.

Điểm hay vượt bậc của kỹ thuật ALA-PDT:


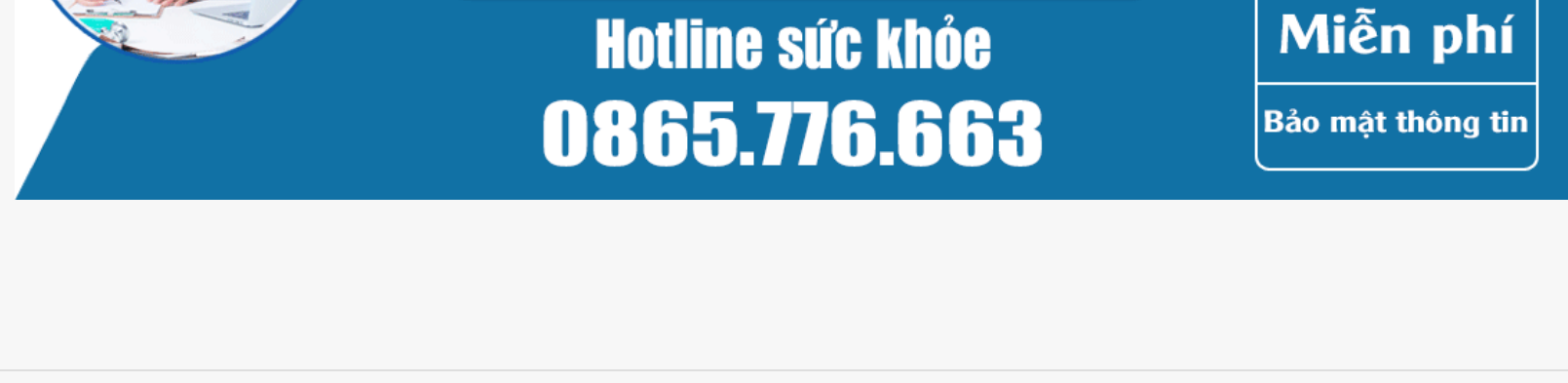
- Định vị xác thực, ảnh hưởng trực tiếp vào vị trí nốt sùi, không khiến tổn thương tới cơ quan sinh dục lân cận.
- Không gây đau đớn, không chảy máu nhiều máu.
- Đảm bảo tính thẩm mỹ, không để lại vết sẹo sau chữa trị.
- Thời gian trị liệu ngắn, khả năng hồi phục mau chóng.

Sùi mào gà là một bệnh xã hội nghiêm trọng có tốc độ lây lan nhanh chóng. Đây là một bệnh thế nhĩ tuy nhiên hãy gạt bỏ tâm lý e dè, sẵn sàng mà tới gặp bác sĩ sớm. Để hạn chế phải gánh chịu những hậu quả khôn lường do bệnh gây ra. Đặc trưng, để phòng bệnh hãy xây dựng đời sống tình dục lành mạnh. Không nên vì giải quyết nhu cầu sinh lý mà tìm tới các đối tượng có nguy cơ mắc bệnh cao như gái "bán hoa".

Tại bác nình, phòng khám da khoa Thành Đô được biết đến là 1 địa chỉ chữa bệnh sùi mào gà uy tín được số y tế cấp phép hoạt động. Phòng khám đã và đang ứng dụng hiệu quả các điều trị ALA-PDT trong quá trình điều trị, giúp đỡ rất nhiều người thoát khỏi sùi mào gà – một trong những căn bệnh xã hội nhiều và nghiêm trọng.

Phòng khám Thành Đô cũng là nơi tập trung của đội ngũ y bác sĩ chuyên nghiệp chuyên môn, giàu kinh nghiệm, từng công tác tại nhiều bệnh viện công lập lớn. Chính thành ra, người bệnh có thể hoàn toàn yên tâm về kết quả điều trị bệnh sùi mào gà tại đây.

Đặc thù, phòng khám còn đang có khuyến mãi chi phí siêu ưu đãi cho người bệnh đăng ký trước. Bạn có thể đến địa chỉ thực tiếp để số hotline 0865.776.663 của phòng khám để biết thêm chi tiết.



Related Posts

No items found.